













RESUMEN GENERAL DE RECAUDACIÓN Y PAGO DEL FCM

Municipalidad de TALCA

Para comenzar a registrar los Folios, presione sobre el mes correspondiente.

Año : ▼

Resumen de Recaudación y Pago al FCM Registrado en el año					
Sin Movimiento	Mes / Año	Total Recaudación	Monto de Aporte Real al FCM	Reajuste	Interés
	Enero 2010	25.383.366	15.943.081	0	0
	Febrero 2010	49.240.589	30.893.506	0	0
	Marzo 2010	1.185.334.098	745.356.507	0	0
	Abril 2010	126.143.571	80.561.771	0	0
	Mayo 2010	107.299.769	67.959.955	0	0
	Junio 2010	37.621.393	24.178.984	0	0
	Julio 2010	28.527.362	18.202.039	0	0
	Agosto 2010	173.988.811	109.014.210	0	0
	Septiembre 2010	133.239.214	83.977.364	0	0
	Octubre 2010	46.281.873	29.600.865	0	0
	Noviembre 2010	32.589.525	21.968.100	0	0
	Diciembre 2010	0	0	0	0

ESTE FORMULARIO FUE EXTRAÍDO DE LA PÁGINA DE LA
SUBSECRETARÍA DE DESARROLLO REGIONAL Y ADMINISTRATIVO