













**RESUMEN GENERAL DE RECAUDACIÓN Y PAGO DEL FCM**

Municipalidad de TALCA

Para comenzar a registrar los Folios, presione sobre el mes correspondiente.

Año :  

| Resumen de Recaudación y Pago al FCM Registrado en el año                           |                                 |                   |                             |          |         |
|-------------------------------------------------------------------------------------|---------------------------------|-------------------|-----------------------------|----------|---------|
| Sin Movimiento                                                                      | Mes / Año                       | Total Recaudación | Monto de Aporte Real al FCM | Reajuste | Interés |
|    | <a href="#">Enero 2010</a>      | 25.383.366        | 15.943.081                  | 0        | 0       |
|    | <a href="#">Febrero 2010</a>    | 49.240.589        | 30.893.506                  | 0        | 0       |
|    | <a href="#">Marzo 2010</a>      | 1.185.334.098     | 745.356.507                 | 0        | 0       |
|    | <a href="#">Abril 2010</a>      | 126.143.571       | 80.561.771                  | 0        | 0       |
|    | <a href="#">Mayo 2010</a>       | 107.299.769       | 67.959.955                  | 0        | 0       |
|    | <a href="#">Junio 2010</a>      | 37.621.393        | 24.178.984                  | 0        | 0       |
|    | <a href="#">Julio 2010</a>      | 28.527.362        | 18.202.039                  | 0        | 0       |
|    | <a href="#">Agosto 2010</a>     | 173.988.811       | 109.014.210                 | 0        | 0       |
|    | <a href="#">Septiembre 2010</a> | 133.239.214       | 83.977.364                  | 0        | 0       |
|    | <a href="#">Octubre 2010</a>    | 46.281.873        | 29.600.865                  | 0        | 0       |
|  | <a href="#">Noviembre 2010</a>  | 32.589.525        | 21.968.100                  | 0        | 0       |
|  | <a href="#">Diciembre 2010</a>  | 19.359.899        | 12.267.732                  | 0        | 0       |

ESTE FORMULARIO FUE EXTRAÍDO DE LA PÁGINA DE LA  
SUBSECRETARÍA DE DESARROLLO REGIONAL Y ADMINISTRATIVO