












**RESUMEN GENERAL DE RECAUDACION Y PAGO DEL FCM**

Municipalidad de TALCA

Para comenzar a registrar los Folios, presione sobre el mes correspondiente.

Año : 2011

Resumen de Recaudación y Pago al FCM Registrado en el año					
Sin Movimiento	Mes / Año	Total Recaudación	Monto de Aporte Real al FCM	Reajuste	Interés
	<a href="#">Enero 2011</a>	26.478.436	16.666.109	0	0
	<a href="#">Febrero 2011</a>	62.315.924	39.005.900	0	0
	<a href="#">Marzo 2011</a>	1.455.083.103	909.495.155	0	0
	<a href="#">Abril 2011</a>	104.979.624	65.659.198	0	0
	<a href="#">Mayo 2011</a>	107.441.440	68.083.457	0	0
	<a href="#">Junio 2011</a>	39.659.943	24.774.041	0	0
	<a href="#">Julio 2011</a>	24.491.728	15.326.982	0	0
	<a href="#">Agosto 2011</a>	202.614.132	126.565.703	0	0
	<a href="#">Septiembre 2011</a>	157.274.491	98.449.114	0	0
	<a href="#">Octubre 2011</a>	48.018.218	30.325.853	0	0
	<a href="#">Noviembre 2011</a>	0	0	0	0
	Diciembre 2011	0	0	0	0

**ESTE FORMULARIO FUE EXTRAÍDO DE LA PÁGINA DE LA  
SUBSECRETARÍA DE DESARROLLO REGIONAL Y ADMINISTRATIVO**