













RESUMEN GENERAL DE RECAUDACION Y PAGO DEL FCM

Municipalidad de TALCA

Para comenzar a registrar los Folios, presione sobre el mes correspondiente.

Año : 2011

Resumen de Recaudación y Pago al FCM Registrado en el año					
Sin Movimiento	Mes / Año	Total Recaudación	Monto de Aporte Real al FCM	Reajuste	Interés
	Enero 2011	26.478.436	16.666.109	0	0
	Febrero 2011	62.315.924	39.005.900	0	0
	Marzo 2011	1.455.083.103	909.495.155	0	0
	Abril 2011	104.979.624	65.659.198	0	0
	Mayo 2011	107.441.440	68.083.457	0	0
	Junio 2011	39.659.943	24.774.041	0	0
	Julio 2011	24.491.728	15.326.982	0	0
	Agosto 2011	202.614.132	126.565.703	0	0
	Septiembre 2011	157.274.491	98.449.114	0	0
	Octubre 2011	48.018.218	30.325.853	0	0
	Noviembre 2011	35.192.803	21.907.109	0	0
	Diciembre 2011	20.645.759	13.013.896	0	0

**ESTE FORMULARIO FUE EXTRAÍDO DE LA PÁGINA DE LA
SUBSECRETARÍA DE DESARROLLO REGIONAL Y ADMINISTRATIVO**