













Municipalidad de TALCA

Para comenzar a registrar los Folios, presione sobre el mes correspondiente.

Año :

Resumen de Recaudación y Pago al FCM Registrado en el año					
Sin Movimiento	Mes / Año	Total Recaudación	Monto de Aporte Real al FCM	Reajuste	Interéses
	Enero 2009	19.965.174	12.481.055	0	0
	Febrero 2009	25.951.581	16.231.675	0	0
	Marzo 2009	1.071.068.466	670.437.694	0	0
	Abril 2009	90.755.919	57.610.519	0	0
	Mayo 2009	90.309.117	56.925.366	0	0
	Junio 2009	41.430.775	26.317.580	0	0
	Julio 2009	26.284.120	16.576.991	0	0
	Agosto 2009	140.007.689	87.839.452	0	0
	Septiembre 2009	142.619.352	89.410.931	0	0
	Octubre2009	45.235.922	28.598.836	0	0
	Noviembre 2009	30.368.911	19.203.315	14.911	540.354
	Diciembre 2009	23.439.462	16.406.579	0	0

ESTE FORMATO FUE SACADO DE LA PAGINA DE LA SUBSECRETARIA DE DESARROLLO REGIONAL Y ADMINISTRATIVO.