












RESUMEN GENERAL DE RECAUDACIÓN Y PAGO DEL FCM

Municipalidad de TALCA

Para comenzar a registrar los Folios, presione sobre el mes correspondiente.

Año : 

| Resumen de Recaudación y Pago al FCM Registrado en el año | | | | | |
|---|---------------------------------|-------------------|-----------------------------|----------|---------|
| Sin Movimiento | Mes / Año | Total Recaudación | Monto de Aporte Real al FCM | Reajuste | Interés |
|  | Enero 2010 | 25.383.366 | 15.943.081 | 0 | 0 |
|  | Febrero 2010 | 49.240.589 | 30.893.506 | 0 | 0 |
|  | Marzo 2010 | 1.185.334.098 | 745.356.507 | 0 | 0 |
|  | Abril 2010 | 126.143.571 | 80.561.771 | 0 | 0 |
|  | Mayo 2010 | 107.299.769 | 67.959.955 | 0 | 0 |
|  | Junio 2010 | 37.621.393 | 24.178.984 | 0 | 0 |
|  | Julio 2010 | 28.527.362 | 18.202.039 | 0 | 0 |
|  | Agosto 2010 | 173.988.811 | 109.014.210 | 0 | 0 |
|  | Septiembre 2010 | 133.239.214 | 83.977.364 | 0 | 0 |
|  | Octubre 2010 | 46.281.873 | 29.600.865 | 0 | 0 |
|  | Noviembre 2010 | 0 | 0 | 0 | 0 |
| | Diciembre 2010 | 0 | 0 | 0 | 0 |

ESTE FORMULARIO FUE EXTRAÍDO DE LA PÁGINA DE LA
SUBSECRETARÍA DE DESARROLLO REGIONAL Y ADMINISTRATIVO